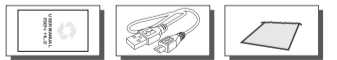


# HASZNÁLATI KÉZIKÖNYV ISEN HL2

-HU-

## Csomagolási cikkek:

- Gyorsindítási útmutató (ez az útmutató)
- Vezeték nélküli headset
- C típusú töltőkábel
- Fejhallgatótáska



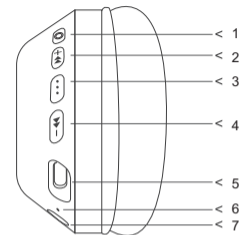
Gyorsindítási útmutató (ez az útmutató) C típusú töltőkábel Fejhallgatótáska

## Termék specifikáció

Távolság:	< 10m
Akkumulátor:	300mAh
Hangszóró mérete:	40mm
Töltési feszültség:	DC 5V
Hangszóró impedancia:	32Ω
Működési idő:	18-24h
BT. Változat:	5.3
Mikrofon:	Built-in
Működési feszültség:	DC 3.7V
Frekvenciaválasz:	20Hz-20KHz



## Funkció Kép



- |  |                            |
|--|----------------------------|
| 1 ANC be/ki  | 5 C típusú töltőport       |
| 2 Hangerő fel vagy Következő dal                             | 6 Mikrofon                 |
| 3 Bekapcsolás/ kikapcsolás, szünet/ lejátszás, Hívás/ Válasz | 7 3,5 mm-es Aux-csatlakozó |
| 4 Hangerő lefelé vagy Előző dal                              |                            |

## Párosítási lépések:

<. Nyomja meg a ... gombot a párosítási üzemmódba helyezéshez (a jelzőlámpa a piros és kék színnel váltakozik).

<.Menjen a bluetooth beállításokhoz a készülékén, és keresse meg a iSEN HL2 bluetooth párosítás nevét. Párosítsa a készüléket, majd csatlakozik, ha sikeresen csatlakozik, csak a kék fény villogni fog.

## Termékhasználat

Bekapcsolás	Nyomja meg és tartsa lenyomva ezt a gombot ...
Kikapcsolás	Nyomja meg és tartsa lenyomva ezt a gombot ...
Hívásfogadás	Ha hívás érkezik, vegye fel a hívás egyszeri megnyomásával ...
Hívás elutasítása	Nyomja meg és tartsa lenyomva körülbelül 2 másodpercig. ...
Újratárcsázás	Dupla kattintás a gombra ...
Volume +/- Következő dal	Press ►+ quickly for volume up, Nyomja meg és tartsa lenyomva a következő dalhoz
Volume +/- Előző dal	Press ◀ quickly for volume down, Nyomja meg és tartsa lenyomva az előző dalhoz
Play/ Pause dal	Amikor hallgatja a zenét, akkor játszhat vagy szüneteltetheti a dalt a ...
Újrakötve	A Bluetooth üzemmód újbóli megnyitásakor a fejhallgató újra csatlakozik a legközelebbi kompatibilis eszközzel.
ANC mode	Will reduce the background noise.

Töltőport C típusú töltőkábel

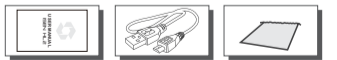


# РЪКОВОДСТВО ЗА ПОТРЕБИТЕЛЯ ISEN HL2

-BG-

## Статии за опаковки:

- Ръководство за бързо стартиране
- Безжични слушалки.
- Кабел за зареждане Type-C.
- Чанта за слушалки.



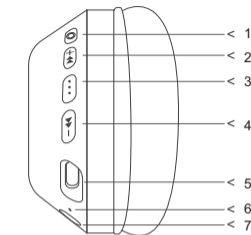
Ръководство за бързо стартиране Кабел за зареждане Type-C Чанта за слушалки

## Спецификация на продукта

Разстояние:	< 10m
Батерия:	300mAh
Размер на високоговорителя:	40mm
Напрежение на зареждане:	DC 5V
Импеданс на високоговорителя:	32Ω
Време за работа:	18-24h
BT. Версия:	5.3
Микрофон:	Built-in
Работно напрежение:	DC 3.7V
Честотна характеристика:	20Hz-20KHz



## Функция Снимка



- |   |                        |
|---|------------------------|
| 1 ANC on/ off                                 | 5 Type-C charging port |
| 2 Volume up or Next song                      | 6 Mic                  |
| 3 Power on/ off, Pause/ Play, Calling/ Answer | 7 3.5mm Aux jack       |
| 4 Volume down or Previous song                |                        |

## Стъпки за сдвояване:

<. Натиснете ... за да преминете в режим на сдвояване (индикаторът ще светне се редува между червено и синьо).

<.Отидете в настройките на Bluetooth на вашето устройство и намерете името за сдвояване на Bluetooth iSEN HL2. Свържете устройството си, след което то ще бъде свързано, при успешно свързване ще мига само синята светлина.

## Употреба на продукта

Power on	Натиснете и задръжте този бутон ...
Power off	Натиснете и задръжте този бутон ...
Answer a call	Когато постъпва повикване, отговорете на като натиснете веднъж ...
Reject a call	Натиснете и задръжте за около 2 секунди. ...
Redialing the last number	Бутон за двойно щракване ...
Volume +/- Next song	Press ►+ quickly for volume up, Натиснете и задръжте за следващата песен
Volume +/- Previous song	Press ◀ quickly for volume down, Натиснете и задръжте за предишната песен
Play/ Pause music	Когато слушате музика, можете да възпроизведат да спрете песента, като натиснете . ...
Reconnected	Когато отново отворите Bluetooth режима, слушалките ще се свържат отново с най-близкия съвместимо устройство.
ANC mode	Ще намали фоновия шум.

Порт за зареждане с кабел за зареждане Type-C

