

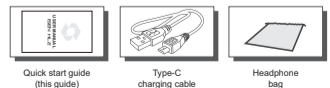
USER MANUAL ISEN HL2



-EN-

Packaging Articles:

- Quick start guide (this guide)
- Wireless headset
- Type-C charging cable
- Headphone bag

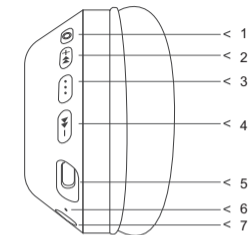


Product Specification

Distance:	< 10m
Battery:	300mAh
Speaker size:	40mm
Charging voltage:	DC 5V
Speaker impedance:	32Ω
Working time:	18-24h
BT. Version:	5.3
Microphone:	Built-in
Working voltage:	DC 3.7V
Frequency response:	20Hz-20KHz



Function Picture



- | | |
|---|------------------------|
| 1 ANC on/ off | 5 Type-C charging port |
| 2 Volume up or Next song | 6 Mic |
| 3 Power on/ off, Pause/ Play, Calling/ Answer | 7 3.5mm Aux jack |
| 4 Volume down or Previous song | |

Pairing steps:

<. Press **...** to put into pairing mode (the indicator light will alternate between red and blue).

<.Go to your bluetooth settings on your device and find the bluetooth pairing name iSEN HL2. Pair your device, then it will be connected, when connected successfully, only blue light will flash.

Product Usage

Power on	Press and hold this button ...
Power off	Press and hold this button ...
Answer a call	When a call is coming in, answer the call by pressing ... once
Reject a call	Press and hold ... for about 2 seconds.
Redialing the last number	Double click ... button
Volume +/ Next song	Press ▶▶+ quickly for volume up, Press and hold for next song
Volume -/ Previous song	Press ◀◀- quickly for volume down, Press and hold for previous song
Play/ Pause music	When you listen to the music, you can play or pause the song by pressing ...
Reconnected	When you reopen the Bluetooth mode, the headphones will reconnect to the nearest compatible device.
ANC mode	Will reduce the background noise.

Charging port with Type-C charging cable



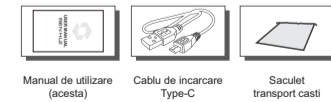
MANUAL DE UTILIZARE ISEN HL2



-RO-

Continut pachet:

- Manual e utilizare (acesta)
- Casti wireless
- Cablu de incarcare Type-C
- Saculet transport casti

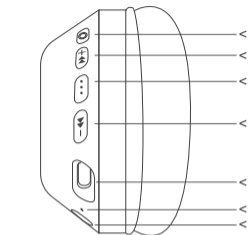


Specificatii produs

Distanța:	< 10m
Baterie:	300mAh
Dimensiunea difuzorului:	40mm
Tensiunea de încărcare:	DC 5V
Impedanța difuzorului:	32Ω
Timp de operare:	18-24h
Versiune BT:	5.3
Microfon:	Built-in
Tensiune de lucru:	DC 3.7V
Răspunsul în frecvență:	20Hz-20KHz



Prezentare functii



- | | |
|---|-------------------------|
| 1 ANC pornit/oprit | 5 Port incarcare Type-C |
| 2 Creșterea volumului sau Melodia următoare | 6 Microfon |
| 3 Pornire/oprire, Pauză/ Redare, Apelare/ Răspuns | 7 Mufa jack 3.5mm |
| 4 Scăderea volumului sau Melodia anterioara | |

Pasi imperechere dispozitiv:

<. Apăsati **...** pentru a trece în modul de împerechere (indicatorul luminos va alterna între roșu și albastru).

<. Mergeți la setările bluetooth de pe dispozitiv și găsiți numele de împerechere bluetooth iSEN HL2. Împerecheați dispozitivul, apoi acesta va fi conectat. Atunci când este conectat cu succes, doar lumina albastră va fi aprinsa.

Utilizarea produsului

Pomeste	Apasa lung acest buton ...
Oprestef	Apasa lung acest buton ...
Rapunde apel	Raspunde la apeluri apasand acest buton ... , o data
Refuza apel	Apasa si mentine apasat, acest buton ... timp de 2 secunde.
Reapeleaza ultimul numar	Dublu click pe acest buton ...
Volum +/ Piesa urm.	Apasa ▶▶+ scurt pentru a marii volumul, Apasa si mentine apasat pentru piesa urmatoare.
Volum -/ Piesa ant.	Apasa ◀◀- scurt pentru a micșora volumul, Apasa si mentine apasat pentru piesa anterioara.
Play/ Pauza piesa	Când ascultați muzica, puteți reda sau puneți pe pauză melodia apăsând ...
Reconectare	Atunci când redeschideți modul Bluetooth, căștile se vor reconecta cu ultimul dispozitiv asociat.
Mod ANC	Va reduce sunetul de fundal.

Port de încărcare cu cablu de încărcare Type-C

