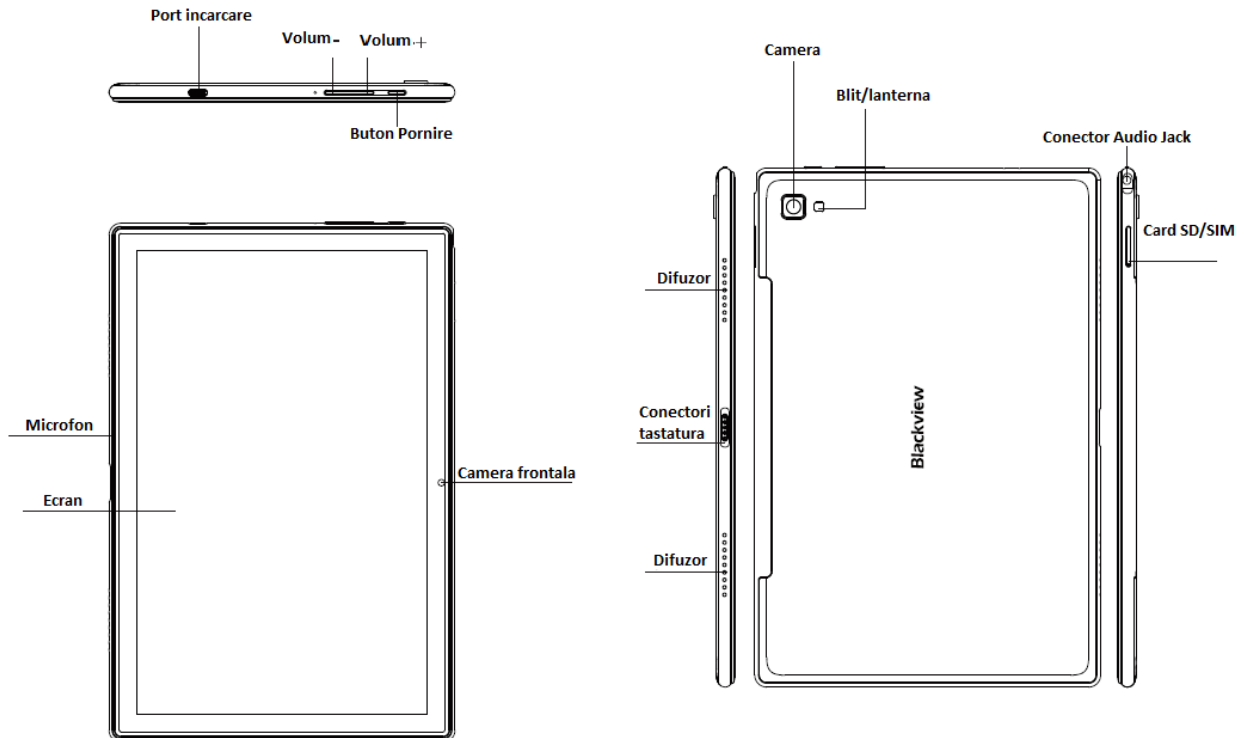


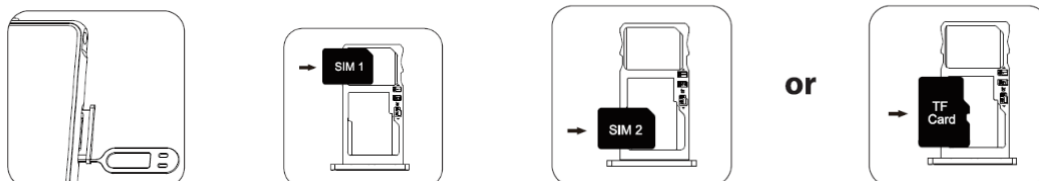
Manual de utilizare Blackview Tab 8

Blackview
Rugged outdoor smartphone
Tab 8

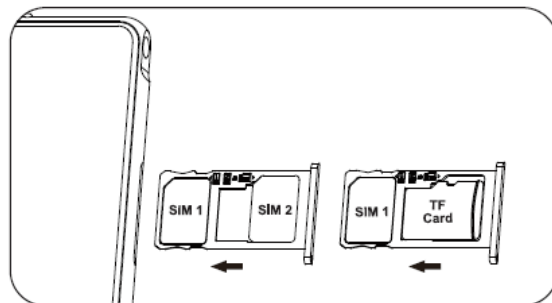


Introducerea Sim-ului sau a cardului microSD

Pentru a va asigura ca procedati corect, introduceti cartela sim si cardul microSD cum este prezentat in imaginile de mai jos:



Introduceti tavita inapoi in tableta conform imagii de mai jos:



Pornirea tabletei (Baterie nedemontabila)

Apasati butonul de alimentare timp de 3-5 secunde

Cum se trimit SMS, MMS

SMS

- Deschideti aplicatia SMS - Selectati Informatii noi - Introduceti un numar de telefon sau rasfoiti contactele -Selectati Editati informatii si introduceti textul –Trimite (Send ➤)

MMS - video

- Cand scrieti un mesaj text -Selectati imagini, videoclipuri sau alte fisiere pe care doriti sa le adaugati - Puteti face imediat o noua fotografie sau videoclip - Selectarea sau trimiterea (Send ➤)

Setari de comutare a limbii

- Meniu principal-setari-sistem setare-limba si metoda de introducere

Limba si metoda de introducere-limba-limba adaugare

Selectati limba de care aveti nevoie

Siguranta - Pentru a asigura utilizarea in siguranta produsul, trebuie sa respectati cu strictete urmatoarele reguli

- Produsul trebuie sa fie la cel putin 15 cm distanta de orice implant medical sau reglator de ritm si nu puneti niciodata dispozitivul in buzunarul hainei.

Nu expuneti dispozitivul sau alte baterii la temperaturi ridicate sau echipamente generatoare de caldura precum lumina soarelui, incalzitoare, cuptoare cu microunde, cuptoare sau incalzitoare de apa.

Supraincalzirea bateriei poate provoca o explozie.

Cand incarcarea este completa sau nu se incarca, deconectati incarcatorul de pe dispozitiv si deconectati incarcatorul din priza de curent

- Daca dispozitivul este echipat cu o baterie care nu poate fi detasata, nu inlocuiti singur bateria pentru a evita deteriorarea baterie sau a dispozitiv.

- Utilizarea unei surse de alimentare neaprobrate sau incompatibile, incarcatorul sau bateria pot provoca incendii, explozii sau altele pericole.

- Nu dezasamblati si nu resetati bateria, nu introduceti alte obiecte, nu lasati sa ia contact cu lichide. Nu trantiti, zdrobiti, zgariati sau gauriti bacteria; evitati supunerea bateriei la o presiune externa excesiva.

- Nu supuneti tableta la presiuni excesive care vor deteriora ecranul, rama sau placa de baza iremediabil, caz in care garantia produsului este anulata.
- Va rugam sa evitati socurile mecanice deoarece acestea pot cauza spargerea ecranului, deteriora placa de circuit intern si structura delicata.

Nu utilizati solventi chimici sau detergenti pentru a va curata tableta. Stergeti carcasa tabletei cu o carpa moale din bumbac.

Curatati obiectivul cu o carpa curata, uscata si moale.

(Exemplu: obiectivul camerei) si afisaj.

- Daca intampinati anumite erori si tableta se blocheaza, tineti apasat butonul de pornire mai mult de 12 secunde. Tableta se va restarta.
- Cand incarcatorul nu este utilizat, deconectati-l de la priza de putere. Nu conectati bateria care a fost incarcat complet la incarcator pentru o lunga perioada de timp, o supraincarcare va scurta durata de viata a bateriei.

Compania nu poarta responsabilitatea pentru accidente cauzate de echipamente de incarcare care nu sunt standard si de utilizarea necorespunzatoare a produsului.